






















LEGENDE

REP 1		PLAFONNIER, SUSPENSION, ENCASTRE LED
REP 2	 	HUBLOT LED
REP 3		REGLETTE LED ETANCHE
REP 4		PROJECTEUR LED
		DETECTEUR DE PRESENCE
		PETIT APPAREILLAGE ETANCHE (BP,SA,VV,PC10A/16A)
		ALIMENTATION SPECIFIQUE (chaudière, vélux, cumulus, silot...)
		TABEAU ELECTRIQUE GTL / SG / CVC
		ARRET D'URGENCE
		BAIE INFORMATIQUE
		PRISE RJ45 (info/tel/TV)
		CENTRALE INCENDIE
		DECLENCHEUR D'ALARME
		DIFFUSEUR SONORE ET LUMINEUX
		DIFFUSEUR LUMINEUX
		BLOC AUTONOME D'ECLAIRAGE DE SECURITE
		CHEMIN DE CABLE COURANTS FORTS
		CHEMIN DE CABLE COURANTS FAIBLES
		FOURREAUX ENEDIS
		FOURREAUX ORANGE

Construction d'une
petite serre en réemploi
LOT N°3.1
Plans d'Implantation
des Appareillages Electriques
- Electricité CFO/CFA

DOSSIER

PHASE PRO

PLAN N° EL01

ECHELLE : 1/100

C	30/07/2024	Phase PRO
B	19/12/2023	Edition Originale
A	12/12/2023	Edition Originale
Indice	Date	Modifications

MAÎTRE D'OUVRAGE :

EPA ORSA
2 avenue Jean Jaurès
94 600 CHOISY-LE-ROI

ARCHITECTE :

MOONWALKLOCAL ET BELLASTOCK

BE ELEC:

BET DENIS BELISSEN
2 TER Penot
33 490 Le Pian-sur-Garonne

Les plans Architecte
priment
sur les plans Bureau
d'Etudes

